


0415 0615 Ovladač pro LED pásy do AL profilů (stmívač dotykový s plynulou regulací (OFF,0-100%))



Dotykový stmívač / spínač určený pro přímou montáž do AL profilu. Pro ovládání funkcí nevyužívá vodivé spojení s AL profilem, ale ovládá se pomocí dotyku na difuzoru (plexi) v místě spínače. Místo indikuje svítící modrá LED.

Poznámka: Podle hloubky profilu (vzdálenosti mezi profilem a krycím plexi) je možno pružinku zkrátit, nebo naopak roztáhnout.

MONTÁŽ

1. K modulu připejete vodiče podle obrázku – pozor na polaritu a možnou záměnu vstupních a výstupních vodičů!
2. Modul s LED páskem vložte do AL profilu.
3. Do profilu osadte krycí plexi – pružinka by se měla dotýkat plexi, ale nesmí být ohnutá. Pozor na ohnutou pružinku – nebezpečí zkratu a zničení modulu.
4. Pružinku případně upravte zkrácením nebo povytáhnutím.
5. Připojte napájecí napětí.


POUŽITÍ

Po připojení napájecího napětí se pod pružinkou na modulu rozsvítí modrá LED kontrolka. Dotykem v tomto místě na krycím plexi se ovládají jednotlivé funkce. Dotykem a držením se zvyšuje či snižuje plynule intenzita, rychlým dotykem se LED pásek rozsvítí či zhasne – podle poslední funkce.


Příklad: Chcete-li rozsvítit LED pásek, můžete ho rozsvítit rychlým dotykem na maximální intenzitu, nebo dotykem a držením nastavit plynule na požadovanou intenzitu. Stejným způsobem se dá vypnout či ztlumit svítící pásek. Pokud byla intenzita svítícího pásku nastavena od maxima stmíváním, bude při rychlém dotyku pásek zhasnut. Pokud byla intenzita svítícího pásku nastavena ze zhasnutého stavu, bude po rychlém dotyku pásek rozsvícen na maximum.

TECHNICKÉ ÚDAJE

Funkce:	Stmívač 0 - 100%, OFF	Max. výkon:	96W (12V), 192W (24V)
Vstupní napětí:	12 - 24V DC	Indikace:	modrá LED
Max. proud:	8A	Rozměry:	43 x 10mm



0415 0615 Ovladač pro LED pásy do AL profilů (stmívač dotykový s plynulou regulací (OFF,0-100%))



Dotykový stmívač / spínač určený pro přímou montáž do AL profilu. Pro ovládání funkcí nevyužívá vodivé spojení s AL profilem, ale ovládá se pomocí dotyku na difuzoru (plexi) v místě spínače. Místo indikuje svítící modrá LED.

Poznámka: Podle hloubky profilu (vzdálenosti mezi profilem a krycím plexi) je možno pružinku zkrátit, nebo naopak roztáhnout.

MONTÁŽ

1. K modulu připejete vodiče podle obrázku – pozor na polaritu a možnou záměnu vstupních a výstupních vodičů!
2. Modul s LED páskem vložte do AL profilu.
3. Do profilu osadte krycí plexi – pružinka by se měla dotýkat plexi, ale nesmí být ohnutá. Pozor na ohnutou pružinku – nebezpečí zkratu a zničení modulu.
4. Pružinku případně upravte zkrácením nebo povytáhnutím.
5. Připojte napájecí napětí.


POUŽITÍ

Po připojení napájecího napětí se pod pružinkou na modulu rozsvítí modrá LED kontrolka. Dotykem v tomto místě na krycím plexi se ovládají jednotlivé funkce. Dotykem a držením se zvyšuje či snižuje plynule intenzita, rychlým dotykem se LED pásek rozsvítí či zhasne – podle poslední funkce.


Příklad: Chcete-li rozsvítit LED pásek, můžete ho rozsvítit rychlým dotykem na maximální intenzitu, nebo dotykem a držením nastavit plynule na požadovanou intenzitu. Stejným způsobem se dá vypnout či ztlumit svítící pásek. Pokud byla intenzita svítícího pásku nastavena od maxima stmíváním, bude při rychlém dotyku pásek zhasnut. Pokud byla intenzita svítícího pásku nastavena ze zhasnutého stavu, bude po rychlém dotyku pásek rozsvícen na maximum.

TECHNICKÉ ÚDAJE

Funkce:	Stmívač 0 - 100%, OFF	Max. výkon:	96W (12V), 192W (24V)
Vstupní napětí:	12 - 24V DC	Indikace:	modrá LED
Max. proud:	8A	Rozměry:	43 x 10mm



0415 0615 Ovladač pro LED pásy do AL profilů (stmívač dotykový s plynulou regulací (OFF,0-100%))



Dotykový stmívač / spínač určený pro přímou montáž do AL profilu. Pro ovládání funkcí nevyužívá vodivé spojení s AL profilem, ale ovládá se pomocí dotyku na difuzoru (plexi) v místě spínače. Místo indikuje svítící modrá LED.

Poznámka: Podle hloubky profilu (vzdálenosti mezi profilem a krycím plexi) je možno pružinku zkrátit, nebo naopak roztáhnout.

MONTÁŽ

1. K modulu připejete vodiče podle obrázku – pozor na polaritu a možnou záměnu vstupních a výstupních vodičů!
2. Modul s LED páskem vložte do AL profilu.
3. Do profilu osadte krycí plexi – pružinka by se měla dotýkat plexi, ale nesmí být ohnutá. Pozor na ohnutou pružinku – nebezpečí zkratu a zničení modulu.
4. Pružinku případně upravte zkrácením nebo povytáhnutím.
5. Připojte napájecí napětí.


POUŽITÍ

Po připojení napájecího napětí se pod pružinkou na modulu rozsvítí modrá LED kontrolka. Dotykem v tomto místě na krycím plexi se ovládají jednotlivé funkce. Dotykem a držením se zvyšuje či snižuje plynule intenzita, rychlým dotykem se LED pásek rozsvítí či zhasne – podle poslední funkce.


Příklad: Chcete-li rozsvítit LED pásek, můžete ho rozsvítit rychlým dotykem na maximální intenzitu, nebo dotykem a držením nastavit plynule na požadovanou intenzitu. Stejným způsobem se dá vypnout či ztlumit svítící pásek. Pokud byla intenzita svítícího pásku nastavena od maxima stmíváním, bude při rychlém dotyku pásek zhasnut. Pokud byla intenzita svítícího pásku nastavena ze zhasnutého stavu, bude po rychlém dotyku pásek rozsvícen na maximum.

TECHNICKÉ ÚDAJE

Funkce:	Stmívač 0 - 100%, OFF	Max. výkon:	96W (12V), 192W (24V)
Vstupní napětí:	12 - 24V DC	Indikace:	modrá LED
Max. proud:	8A	Rozměry:	43 x 10mm



0415 0615 Ovladač pro LED pásy do AL profilů (stmívač dotykový s plynulou regulací (OFF,0-100%))



Dotykový stmívač / spínač určený pro přímou montáž do AL profilu. Pro ovládání funkcí nevyužívá vodivé spojení s AL profilem, ale ovládá se pomocí dotyku na difuzoru (plexi) v místě spínače. Místo indikuje svítící modrá LED.

Poznámka: Podle hloubky profilu (vzdálenosti mezi profilem a krycím plexi) je možno pružinku zkrátit, nebo naopak roztáhnout.

MONTÁŽ

1. K modulu připejete vodiče podle obrázku – pozor na polaritu a možnou záměnu vstupních a výstupních vodičů!
2. Modul s LED páskem vložte do AL profilu.
3. Do profilu osadte krycí plexi – pružinka by se měla dotýkat plexi, ale nesmí být ohnutá. Pozor na ohnutou pružinku – nebezpečí zkratu a zničení modulu.
4. Pružinku případně upravte zkrácením nebo povytáhnutím.
5. Připojte napájecí napětí.

POUŽITÍ

Po připojení napájecího napětí se pod pružinkou na modulu rozsvítí modrá LED kontrolka. Dotykem v tomto místě na krycím plexi se ovládají jednotlivé funkce. Dotykem a držením se zvyšuje či snižuje plynule intenzita, rychlým dotykem se LED pásek rozsvítí či zhasne – podle poslední funkce.

Příklad: Chcete-li rozsvítit LED pásek, můžete ho rozsvítit rychlým dotykem na maximální intenzitu, nebo dotykem a držením nastavit plynule na požadovanou intenzitu. Stejným způsobem se dá vypnout či ztlumit svítící pásek. Pokud byla intenzita svítícího pásku nastavena od maxima stmíváním, bude při rychlém dotyku pásek zhasnut. Pokud byla intenzita svítícího pásku nastavena ze zhasnutého stavu, bude po rychlém dotyku pásek rozsvícen na maximum.

TECHNICKÉ ÚDAJE

Funkce:	Stmívač 0 - 100%, OFF	Max. výkon:	96W (12V), 192W (24V)
Vstupní napětí:	12 - 24V DC	Indikace:	modrá LED
Max. proud:	8A	Rozměry:	43 x 10mm

