


## 0415 0615 Ovládač pre LED pásy do AL profilov (stmievač dotykový s plynulou reguláciou (OFF,0-100%))



Dotykový stmievač / spínač určený pre priamu montáž do AL profilu. Pre ovládanie funkcií nevyužíva vodivé spojenie s AL profilom, ale ovláda sa pomocou dotyku na difúzora (plexi) v mieste spínača. Namiesto indikuje svietica modrá LED.

**Poznámka:** Podľa hĺbky profilu (vzdálenosti medzi profilom a krycím plexi) môžete pružinku skrátiť, alebo naopak rozťahnuť.

### MONTÁŽ

1. K modulu pripájajte vodiče podľa obrázku - pozor na polaritu a možnú zámenu vstupných a výstupných vodičov!
2. Modul s LED páskom vložte do AL profilu.
3. Do profilu osadte krycie plexisklo - pružinka by sa mala dotýkať plexi, ale nesmie byť ohnutá. Pozor na ohnutú pružinku - nebezpečenstvo skratu a zničenie modulu.
4. Pružinka prípadne poupraví skrátením alebo povytiahnutím.
5. Pripojte napájacie napätie.

### POUŽITIE


Po pripojení napájacieho napätia sa pod pružinkou na module rozsvieti modrá LED kontrolka. Dotykom v tomto mieste na krycom plexi sa ovládajú jednotlivé funkcie. Dotykom a držaním zvýšenie alebo zníženie plynule intenzita, rýchlym dotykom sa LED pásek rozsvieti či zhasne - podľa poslednej funkcie.

**Príklad:** Ak chcete rozsvietiť LED pásek, môžete ho rozsvietiť rýchlym dotykom na maximálnu intenzitu, alebo dotykom a držaním nastaviť plynulo na požadovanú intenzitu. Rovnakým spôsobom sa dá vypnúť či stlmiť svietiaci pásek. Ak bola intenzita svietiaceho pásu nastavená od maxima stmievaním, bude pri rýchlym dotyku pásek zhasnutý. Ak bola intenzita svietiaceho pásu nastavená zo zhasnutého stavu, bude po rýchlym dotyku pásek rozsvietený na maximum.

### TECHNICKÉ ÚDAJE

Funkcia:	Stmievač 0 - 100%, OFF	Max. výkon:	96W (12V), 192W (24V)
Vstupné napätie:	12 - 24V DC	Indikácia:	modrá LED
Max. prúd:	8A	Rozmery:	43 x 10mm

## 0415 0615 Ovládač pre LED pásy do AL profilov (stmievač dotykový s plynulou reguláciou (OFF,0-100%))



Dotykový stmievač / spínač určený pre priamu montáž do AL profilu. Pre ovládanie funkcií nevyužíva vodivé spojenie s AL profilom, ale ovláda sa pomocou dotyku na difúzora (plexi) v mieste spínača. Namiesto indikuje svietica modrá LED.

**Poznámka:** Podľa hĺbky profilu (vzdálenosti medzi profilom a krycím plexi) môžete pružinku skrátiť, alebo naopak rozťahnuť.

### MONTÁŽ

1. K modulu pripájajte vodiče podľa obrázku - pozor na polaritu a možnú zámenu vstupných a výstupných vodičov!
2. Modul s LED páskom vložte do AL profilu.
3. Do profilu osadte krycie plexisklo - pružinka by sa mala dotýkať plexi, ale nesmie byť ohnutá. Pozor na ohnutú pružinku - nebezpečenstvo skratu a zničenie modulu.
4. Pružinka prípadne poupraví skrátením alebo povytiahnutím.
5. Pripojte napájacie napätie.

### POUŽITIE


Po pripojení napájacieho napätia sa pod pružinkou na module rozsvieti modrá LED kontrolka. Dotykom v tomto mieste na krycom plexi sa ovládajú jednotlivé funkcie. Dotykom a držaním zvýšenie alebo zníženie plynule intenzita, rýchlym dotykom sa LED pásek rozsvieti či zhasne - podľa poslednej funkcie.

**Príklad:** Ak chcete rozsvietiť LED pásek, môžete ho rozsvietiť rýchlym dotykom na maximálnu intenzitu, alebo dotykom a držaním nastaviť plynulo na požadovanú intenzitu. Rovnakým spôsobom sa dá vypnúť či stlmiť svietiaci pásek. Ak bola intenzita svietiaceho pásu nastavená od maxima stmievaním, bude pri rýchlym dotyku pásek zhasnutý. Ak bola intenzita svietiaceho pásu nastavená zo zhasnutého stavu, bude po rýchlym dotyku pásek rozsvietený na maximum.

### TECHNICKÉ ÚDAJE

Funkcia:	Stmievač 0 - 100%, OFF	Max. výkon:	96W (12V), 192W (24V)
Vstupné napätie:	12 - 24V DC	Indikácia:	modrá LED
Max. prúd:	8A	Rozmery:	43 x 10mm

## 0415 0615 Ovládač pre LED pásy do AL profilov (stmievač dotykový s plynulou reguláciou (OFF,0-100%))



Dotykový stmievač / spínač určený pre priamu montáž do AL profilu. Pre ovládanie funkcií nevyužíva vodivé spojenie s AL profilom, ale ovláda sa pomocou dotyku na difúzora (plexi) v mieste spínača. Namiesto indikuje svietica modrá LED.

**Poznámka:** Podľa hĺbky profilu (vzdálenosti medzi profilom a krycím plexi) môžete pružinku skrátiť, alebo naopak rozťahnuť.

### MONTÁŽ

1. K modulu pripájajte vodiče podľa obrázku - pozor na polaritu a možnú zámenu vstupných a výstupných vodičov!
2. Modul s LED páskom vložte do AL profilu.
3. Do profilu osadte krycie plexisklo - pružinka by sa mala dotýkať plexi, ale nesmie byť ohnutá. Pozor na ohnutú pružinku - nebezpečenstvo skratu a zničenie modulu.
4. Pružinka prípadne poupraví skrátením alebo povytiahnutím.
5. Pripojte napájacie napätie.

### POUŽITIE


Po pripojení napájacieho napätia sa pod pružinkou na module rozsvieti modrá LED kontrolka. Dotykom v tomto mieste na krycom plexi sa ovládajú jednotlivé funkcie. Dotykom a držaním zvýšenie alebo zníženie plynule intenzita, rýchlym dotykom sa LED pásek rozsvieti či zhasne - podľa poslednej funkcie.

**Príklad:** Ak chcete rozsvietiť LED pásek, môžete ho rozsvietiť rýchlym dotykom na maximálnu intenzitu, alebo dotykom a držaním nastaviť plynulo na požadovanú intenzitu. Rovnakým spôsobom sa dá vypnúť či stlmiť svietiaci pásek. Ak bola intenzita svietiaceho pásu nastavená od maxima stmievaním, bude pri rýchlym dotyku pásek zhasnutý. Ak bola intenzita svietiaceho pásu nastavená zo zhasnutého stavu, bude po rýchlym dotyku pásek rozsvietený na maximum.

### TECHNICKÉ ÚDAJE

Funkcia:	Stmievač 0 - 100%, OFF	Max. výkon:	96W (12V), 192W (24V)
Vstupné napätie:	12 - 24V DC	Indikácia:	modrá LED
Max. prúd:	8A	Rozmery:	43 x 10mm

## 0415 0615 Ovládač pre LED pásy do AL profilov (stmievač dotykový s plynulou reguláciou (OFF,0-100%))



Dotykový stmievač / spínač určený pre priamu montáž do AL profilu. Pre ovládanie funkcií nevyužíva vodivé spojenie s AL profilom, ale ovláda sa pomocou dotyku na difúzora (plexi) v mieste spínača. Namiesto indikuje svietica modrá LED.

**Poznámka:** Podľa hĺbky profilu (vzdálenosti medzi profilom a krycím plexi) môžete pružinku skrátiť, alebo naopak rozťahnuť.

### MONTÁŽ

1. K modulu pripájajte vodiče podľa obrázku - pozor na polaritu a možnú zámenu vstupných a výstupných vodičov!
2. Modul s LED páskom vložte do AL profilu.
3. Do profilu osadte krycie plexisklo - pružinka by sa mala dotýkať plexi, ale nesmie byť ohnutá. Pozor na ohnutú pružinku - nebezpečenstvo skratu a zničenie modulu.
4. Pružinka prípadne poupraví skrátením alebo povytiahnutím.
5. Pripojte napájacie napätie.

### POUŽITIE

Po pripojení napájacieho napätia sa pod pružinkou na module rozsvieti modrá LED kontrolka. Dotykom v tomto mieste na krycom plexi sa ovládajú jednotlivé funkcie. Dotykom a držaním zvýšenie alebo zníženie plynule intenzita, rýchlym dotykom sa LED pásek rozsvieti či zhasne - podľa poslednej funkcie.

**Príklad:** Ak chcete rozsvietiť LED pásek, môžete ho rozsvietiť rýchlym dotykom na maximálnu intenzitu, alebo dotykom a držaním nastaviť plynulo na požadovanú intenzitu. Rovnakým spôsobom sa dá vypnúť či stlmiť svietiaci pásek. Ak bola intenzita svietiaceho pásu nastavená od maxima stmievaním, bude pri rýchlym dotyku pásek zhasnutý. Ak bola intenzita svietiaceho pásu nastavená zo zhasnutého stavu, bude po rýchlym dotyku pásek rozsvietený na maximum.

### TECHNICKÉ ÚDAJE

Funkcia:	Stmievač 0 - 100%, OFF	Max. výkon:	96W (12V), 192W (24V)
Vstupné napätie:	12 - 24V DC	Indikácia:	modrá LED
Max. prúd:	8A	Rozmery:	43 x 10mm