



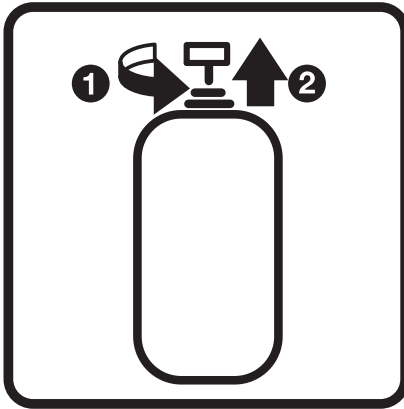
Einhell[®]

CZ Originální návod k obsluze

SK Originálny návod na obsluhu



Výrobek číslo: 34.251.52



ISC GmbH, Eschenstraße 6, D-94405 Landau/Isar

Plnění

Uvolněte tlak, odšroubujte víčko nádrže a naplňte ji správně namíchanou kapalinou. Nepřekračujte značku maximální hladiny (1,5 l).

Čerpání / postřikování

Zašroubujte nádrž a načerpejte tlak na provozní hodnotu.
Stiskněte tlačítko a nastavte otočením hlavice sílu postřiku.

Vhodné pro pesticidy, prostředky na hubení plevelů a hnojiva, které neobsahují rozpouštědla, a byly schváleny Německým federálním úřadem pro biologii. Nevhodné pro dezinfekční prostředky a impregnační složky.

Pokyny pro bezpečnost / údržba

- Nikdy nádrž neotevírejte, pokud je uvnitř tlak.
- Nikdy neodšroubovávejte hlavici, pokud je pod tlakem.
- Po použití zařízení vypusťte tlak, vyčistěte nádrž, propláchněte hlavici a nádrž vodou.
- Nevylévejte zbytky kapalin do kanálů odpadních vod.

Řešení problémů

Bez ohledu na hodnotu tlaku nedochází ke stříkání

Vyčistit hlavici

Plnenie

Uvoľnite tlak, odskrutkujte viečko nádrže a naplňte ho správne namiešanou kvapalinou. Neprekračujte značku maximálnej hladiny (1,5 l).

Čerpanie / postrekovanie

Zaskrutkujte nádrž a načerpajte tlak na prevádzkovú hodnotu.

Stlačte tlačidlo a nastavte otočením hlavice silu postreku.

Vhodné pre pesticidy, prostriedky na hubenie buriny a hnojivá, ktoré neobsahujú rozpúšťadlá, a boli schválené Nemeckým federálnym úradom pre biológiu. Nevhodné pre dezinfekčné prostriedky a impregnačné zložky.

Pokyny pre bezpečnosť / údržba

- Nikdy nádrž neotvárajte, pokiaľ je vo vnútri tlak.
- Nikdy neodskrutkovávajte hlavicu, pokiaľ je pod tlakom.
- Po použití zariadenia vypustíte tlak, vyčistíte nádrž, prepláchnite hlavicu a nádrž vodou.
- Nevylievajte zvyšky kvapalín do kanálov odpadových vôd.

Riešenie problémov

Bez ohľadu na hodnotu tlaku nedochádza k striekaniu

Vyčistiť hlavicu