

Žehlička

erava

ZE-201

Návod na obsluhu/Záruka

SK



CE

ZE-201

Všeobecné bezpečnostné upozornenia

- **Pred uvedením tohto zariadenia do prevádzky si pozorne prečítajte tento návod na použitie!**
- Odložte si tento návod na použitie so záručným listom, pokladničný blok a krabicu s vnútorným obalom pre prípad reklamácie výrobku!
- Zariadenie je určené výhradne na používanie v domácnosti. Nejde o profesionálne zariadenie.
- Keď zariadenie nepoužívate, čistíte ho alebo keď sa vyskytne porucha, zariadenie odpojte z elektrickej siete. Zariadenie vypnite. Sieťovú šnúru odpájajte potiahnutím za koncovku. Nikdy neťahajte za samotnú sieťovú šnúru.
- Aby ste predišli úrazu detí elektrickým prúdom, nikdy ich nenechávajte bez dozoru s elektrickým zariadením. Zvoľte také umiestnenie zariadenia, aby bolo mimo dosahu detí. Nezabudnite pri tom na to, že zariadenie je možné stiahnuť aj za voľne prístupnú sieťovú šnúru.
- Pravidelne kontrolujte sieťovú šnúru, ako aj samotné zariadenie. Pri výskyte akéhokoľvek poškodenia sa zariadenie nesmie používať.
- Zariadenie nerozoberajte. Opravu prenechajte na autorizovaný servis.
- Nevystavujte zariadenie ani sieťovú šnúru pôsobeniu tepla, priamemu slnečnému žiareniu, vlhkosti, mechanickému poškodeniu ostrými predmetmi ani iným nepriaznivým vplyvom.
- Zariadenie používajte len spôsobom popísaným v návode.
- Zariadenie nepoužívajte vonku.
- Zariadenie nesmie prísť do styku s dažďom, vodou alebo inou tekutinou. Zariadenie neponárajte do vody. Zariadenia sa nedotýkajte vlhkými ani mokkými rukami.
- Ak zariadenie navlhlo alebo je mokré, okamžite odpojte sieťovú šnúru z elektrickej siete. Nesiahajte do vody!
- Tento spotrebič môžu používať deti od 8 roku veku a staršie, ak sa im poskytuje dohľad alebo sa im poskytnú inštrukcie týkajúce sa používania spotrebiča bezpečným spôsobom a ak rozumejú príslušnému nebezpečenstvu. Deti nesmú vykonávať čistenie a používateľskú údržbu, pokiaľ nie sú staršie ako 8 rokov a to pod dohľadom. Držte spotrebič a šnúru mimo dosahu detí, pokiaľ majú menej ako 8 rokov.
- Tento spotrebič môžu obsluhovať osoby so zníženými telesnými, zmyslovými alebo mentálnymi schopnosťami alebo nedostatkom skúseností, ak sa im poskytol dohľad alebo inštrukcie týkajúce sa používania spotrebiča bezpečným spôsobom a porozumeli príslušným nebezpečenstvám. Deti sa nesmú hrať so spotrebičom.
- Žehlička nesmie byť ponechaná bez dozoru, ak je pripojená k zásuvke elektrického napätia.
- Zariadenie používajte len na stanovený účel.
- Pri umiestňovaní žehličky na stojan zaistite, aby bol povrch, na ktorý sa stojan umiestni, stabilný.

Zvláštne bezpečnostné upozornenia

- Počas prevádzky majte zariadenie pod neustálym dozorom! (Riziko vzniku požiaru!)
- Kovové diely sa výrazne zahrievajú. **NEBEZPEČIE POPÁLENÍ!**
- Zariadenie nepoužívajte v blízkosti horľavých predmetov (napr. záclony, drevo atď.).
- Počas prevádzky musí byť nádržka s vodou uzatvorená uzáverom! Riziko oparenia horúcou parou.
- Žehlička sa musí používať a odkladať na rovnom a stabilnom povrchu. Vždy musí byť postavená na zadnú odstavňú plochu.
- Spotrebič s poškodeným sieťovým káblom alebo vidlicou sieťového kábla je zakázané používať.
- V prípade poškodenia sieťovej šnúry je možná jej výmena len v autorizovanom servise, aby sa zabránilo vzniku nebezpečnej situácie.
- Žehlička sa nesmie používať, ak vykazuje viditeľné známky poškodenia, ak je netesná, alebo ak spadla na zem.
- **Zariadenie nesmiete používať v blízkosti vody, napr. kúpeľňova vaňa alebo sprcha a nevystavujte ho vlhkosti. V dôsledku pádu zariadenia do vody a úrazu elektrickým prúdom hrozí ohrozenie života!**



Charakteristické vlastnosti

Žehlička je vybavená nastaviteľným termostatom, ktorý zjednodušuje žehlenie v domácnosti. Má elegantný tvar umožňujúci komfortné držanie, vysokú tepelnú účinnosť a iné.


- **Presné nastavenie teploty**

Teplota sa nastavuje veľmi presne a zodpovedá príslušným žehleným textíliám.

- **Tepelná poistka**

V prípade neštandardne vysokej teploty sa z dôvodu ochrany pred vznikom požiaru roztaví integrovaná tepelná poistka a preruší sa tak napájanie. V takomto prípade bude nutná jej výmena v značkovom servise.

Popis častí



1 Sietová šnúra s ochranným kĺbom

Počas žehlenia chráni sieťovú šnúru pred zlomením a umožňuje voľný pohyb žehličky.

2 Kontrolka napájania a ohrevu

Počas žehlenia svieti a zhasína podľa toho, ako sa udržiava nastavená teplota.

3 Ovládač nastavenia teploty

Ovládačom nastavujete želanú teplotu od minimálnej polohy (nylon) po maximálnu polohu (Linen-ľan).

4 Telo žehličky

5 Žehliaca teflónová plocha

Prevádzka

Pred prvým použitím tohto zariadenia

- Odstráňte všetky ochranné fólie a nálepky zo žehliacej plochy.
- Zariadenie zohrejte a niekoľko minút žehlite nepotrebný kus látky, aby sa zo žehliacej plochy odstránili akékoľvek nečistoty.

1. Pripojte sieťovú šnúru **1** do elektrickej siete. Ovládačom nastavenia teploty **3** nastavte požadovanú teplotu, ktorá závisí od žehlenej látky.

Svetelná kontrolka **2** sa rozsvieti (po dosiahnutí želanej teploty zhasne).

Žehličku po zapnutí postavte na zadnú časť tak, aby žehliaca plocha nebola v kontakte so žiadnym povrchom.

Teploty sú pri jednotlivých polohách určené pre nasledovné textílie:

min.:	vypnutie
• (nízka teplota):	syntetika (nylón, polyamid, polyester atď.)
••:	hodváb - vlna
••• (maximálna teplota):	vlna, bavlna, ľan, plátно, súkno

2. Keď sa dosiahne nastavená teplota, kontrolka teploty **2** zhasne. Začnite žehliť.
3. Po ukončení žehlenia ovládač nastavenia teploty nastavte do vypnutej polohy, odpojte sieťovú šnúru z elektrickej siete a žehličku nechajte úplne vychladnúť.

Pokropenie vodou (navlhčenie)

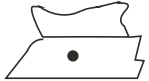


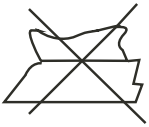
Ak chcete žehliť na vlhko, počas žehlenia si pokropte žehlenú textíliu vhodným kropiacim zariadením (rozprašovač a pod., nedodávaný).

Kropením navlhčíte a ľahšie ožehlíte tvrdé textílie.

Tipy pre žehlenie

- Vždy skontrolujte štítok na žehlenej textílii, ktorý obsahuje aj pokyny pre žehlenie. Tieto pokyny vždy dodržujte.
- Žehlička sa zohrieva rýchlejšie než chladne. Preto začnite žehlením textílií vyžadujúcich nižšie teploty žehlenia, ktoré obsahujú syntetické textílie.
- Ak textília obsahuje rôzne druhy vlákien, vždy nastavte teplotu žehlenia podľa tých vlákien, ktoré sú najcitlivejšie na teplotu.
- Hodvábne a iné lesklé textílie žehlite z opačnej strany. Aby nedošlo k poškodeniu, pri žehlení hodvábu a iných jemných textílií nepoužívajte kropenie.
- Zamat a jemu podobné textílie s jemnými vláknami žehlite len jedným smerom. Aplikujte jemný tlak a vždy dodržujte pohyb žehličky.

Informačná tabuľka

SYMBOL	TYP TKANINY	NASTAVENIE TERMOSTATU
	syntetika (nylón, polyamid, polyester atď.)	● nízka teplota
	hodváb - vlna	● ● stredná teplota
	bavlna	● ● ● vysoká teplota
	ľan	MAX vysoká teplota
	Upozornenie: Tento symbol znamená, že textíliu nie je možné žehliť!	

Čistenie a údržba

Po žehlení

1. Ovládač nastavenia teploty nastavte do vypnutej polohy, odpojte sieťovú šnúru z elektrickej siete a žehličku nechajte úplne vychladnúť.
2. Žehliacu plochu a povrch zariadenia vyčistite. Na čistenie používajte len mierne navlhčenú handričku.
Nepoužívajte žiadne rozpúšťadlá ani drsné čistiace prostriedky.
3. Omotajte sieťovú šnúru na miesto na to určené a zaistite ju sponou.
4. Žehličku uskladnite v horizontálnej polohe na stabilnom povrchu a žehliacu plochu chráňte podložením handričky.

Technické údaje

Napájanie:	230 V~ 50 Hz
Príkion:	1 600 W
Rozsah teplôt:	max. 220 °C
Hmotnosť:	0,55 kg (cca)
Rozmery (š x v x h):	240 x 115 x 100 mm

Právo na zmeny vyhradené!

Producent:

ORAVA retail s.r.o.
Seberíniho 2
821 03 Bratislava
Slovenská republika

Distribútori:

ORAVA retail s.r.o.
Seberíniho 2
821 03 Bratislava
Slovenská republika

ORAVA retail sales s.r.o.
Ostravská 494
739 25 Sviadnov
Česká republika

ORAVA retail Sp. z o.o.
ul. Kaczyniec 12
42-600
Polska

Odpad z elektrických a elektronických zariadení - nariadenie Európskej únie 2002/96/EC a upravujúce problematiku separovaného zberu odpadu



Toto označenie na zariadení alebo jeho obale znamená, že sa nesmie likvidovať v netriedenom komunálnom odpade. Odovzdajte ho do zberného strediska na recykláciu a likvidáciu odpadu z elektrických a elektronických zariadení. Správna likvidácia nespôsobí negatívne vplyvy na životné prostredie a zdravie obyvateľstva. Prispejete tak k ochrane a k zlepšeniu životného prostredia.



Toto zariadenie je označené podľa európskeho nariadenia 2002/96/EC o elektrickom odpade a elektronickom vybavení (WEEE). Táto smernica tvorí rámec celoeurópskej odôvodnenosti o zbere a recyklácii elektrického odpadu a elektronického vybavenia.



Tento výrobok zodpovedá všetkým základným požiadavkám smerníc EÚ, ktoré sa naň vzťahujú.